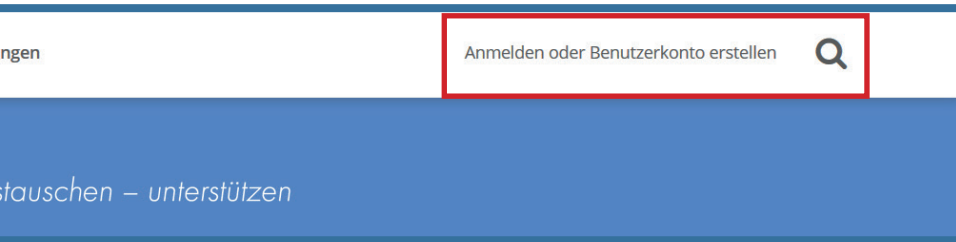
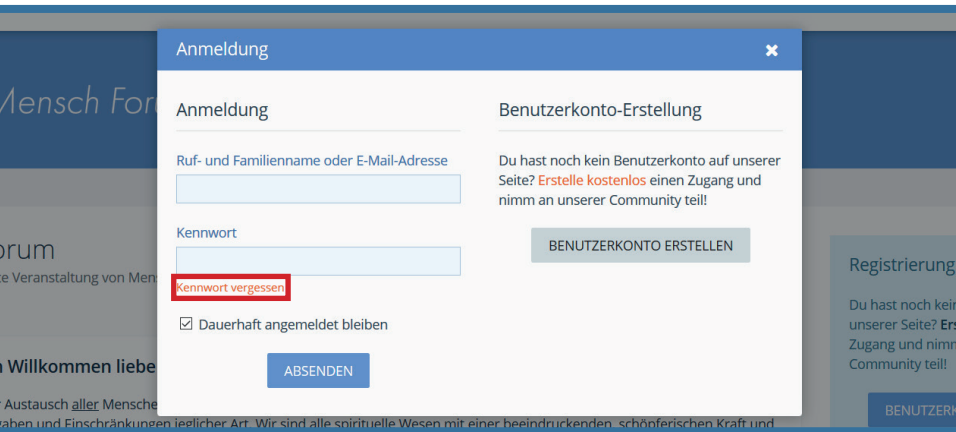


Passwort / Kennwort zurücksetzen



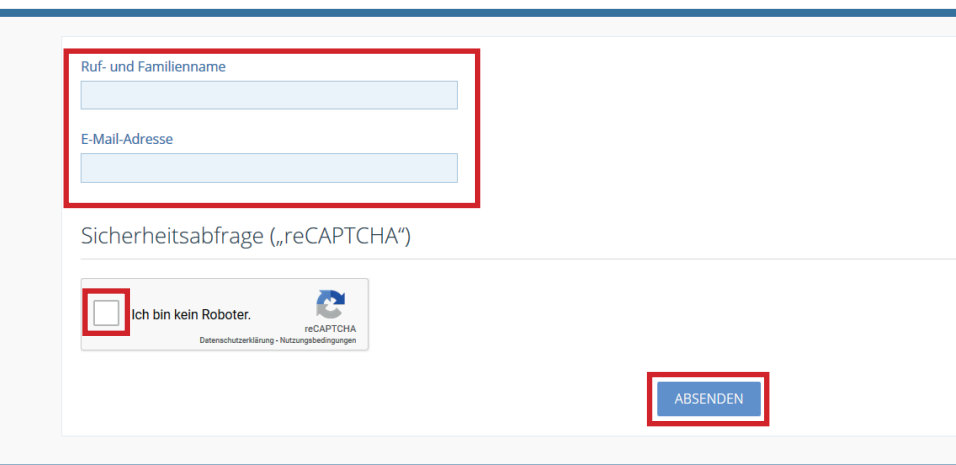
1. Schritt

Gehe wieder auf die Website: www.SeiMensch.org und klicke oben rechts auf „Anmelden oder Benutzerkonto erstellen“



2. Schritt

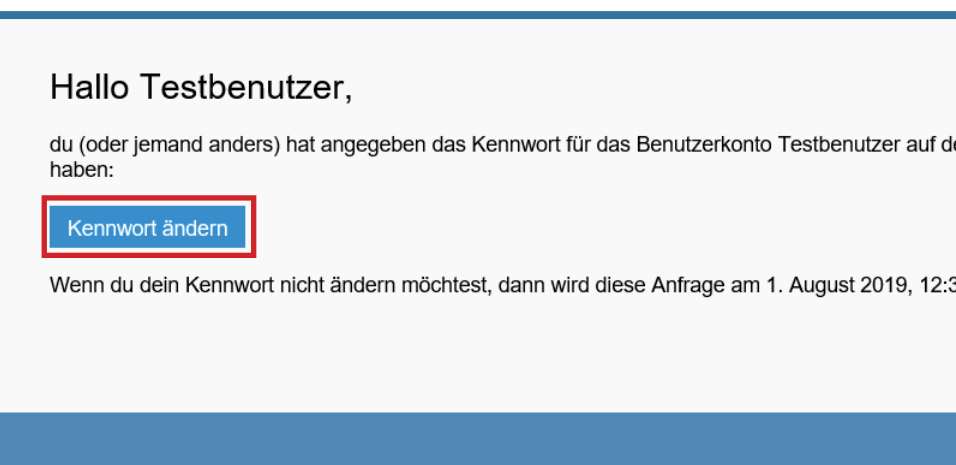
Klicke auf „Kennwort vergessen“



3. Schritt

Gib deinen Ruf- und Familiennamen oder deine Email ein und bestätige, dass du kein Roboter bist.

Klicke anschließend auf „ABSENDEN“



4. Schritt

Du erhältst nun die Email mit dem Link zur Kennwortänderung.

Beachte bitte, dass dieser Link nur 1x gültig ist.

Schaue auch in deinem Spamordner nach.

Sei Mensch / Benutzerkonto-Verwaltung

Neues Kennwort

Du bist im Begriff das Kennwort des Benutzers „Testbenutzer“ zu ändern.

Neues Kennwort

Kennwort wiederholen

ABSENDEN

5. Schritt

Gib nun ein Passwort mit mind. 8 Zeichen, min. 1 Großbuchstaben und min. 1 Kleinbuchstaben

Bestätige nun die Eingabe mit einem Klick „ABSENDEN“

ngen

Anmelden oder Benutzerkonto erstellen

stauschen – unterstützen

6. Schritt

Klicke oben rechts auf „Anmelden oder Benutzerkonto erstellen“

Anmeldung

Anmeldung

Ruf- und Familienname oder E-Mail-Adresse

Kennwort

Kennwort vergessen

Dauerhaft angemeldet bleiben

ABSENDEN

Benutzerkonto-Erstellung

Du hast noch kein Benutzerkonto auf unserer Seite? **Erstelle kostenlos** einen Zugang und nimm an unserer Community teil!

BENUTZERKONTO ERSTELLEN

Registrierung

Du hast noch kein unserer Seite? **Ers** Zugang und nimm Community teil!

BENUTZERK

7. Schritt

Gib nun dein Ruf- und Familiennamen und dein eben definiertes Kennwort ein.

Bestätige nun die Eingabe mit einem Klick auf „ABSENDEN“